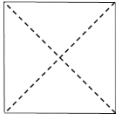
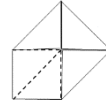
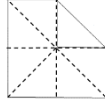


LEIKKIKIRPPU

1. Taita neliö katkoviivoja pitkin ja avaa.



2. Taita jokainen kulma paperin keskikohtaan. Käänä (alapuoli päälle).

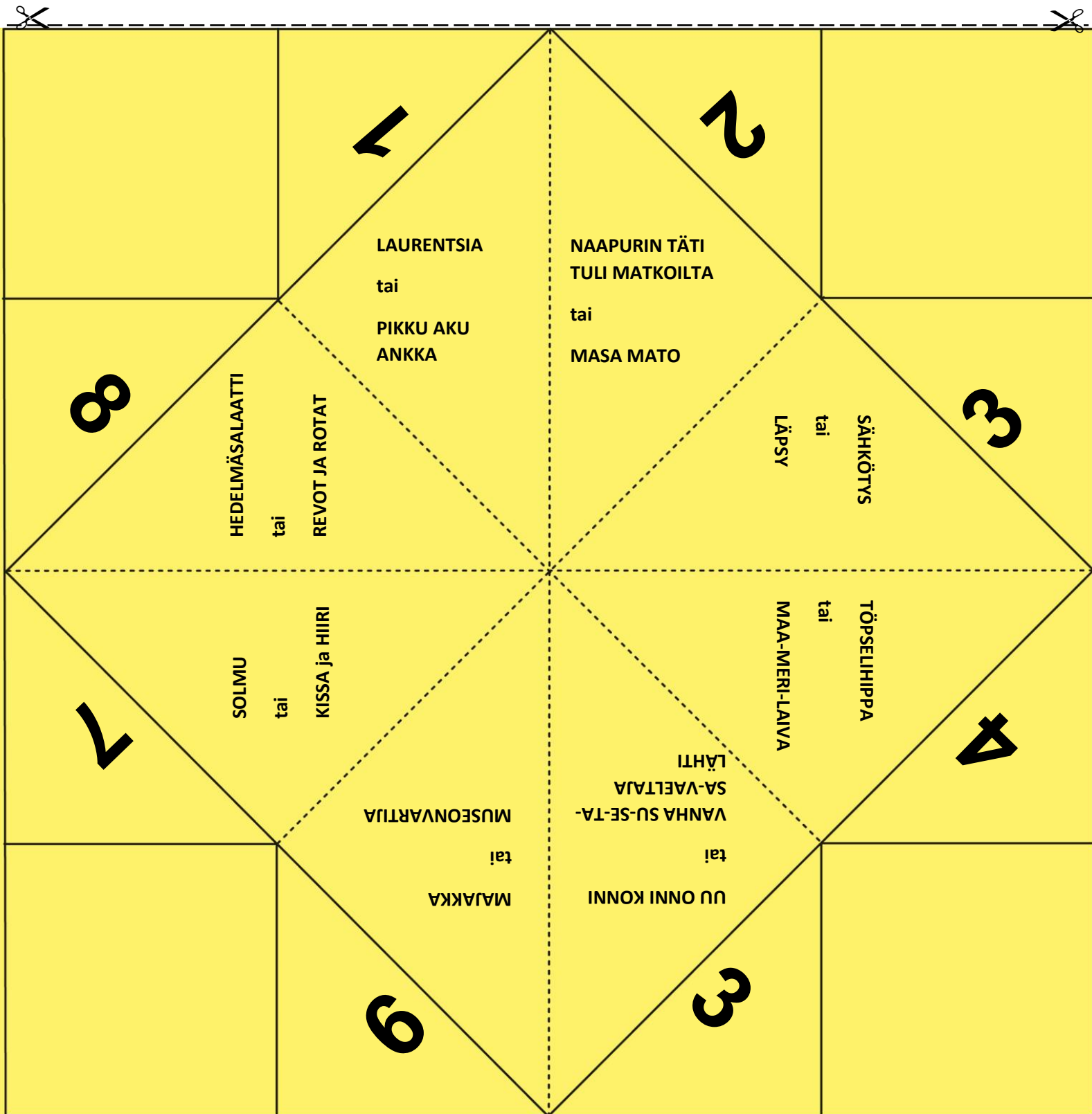
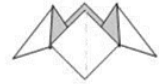


3. Taita jälleen jokainen kulma paperin keskikohtaan.



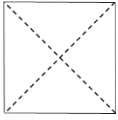
4. Avaa kirppu lopulliseen muotoonsa ja

ujuta etusormet ja peukalot lepareitten sisään.

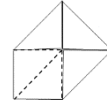
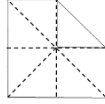


LEIKKIKIRPPU

1. Taita neliö katkoviivoja pitkin ja avaa.



2. Taita jokainen kulma paperin keskikohtaan. Käännä (alapuoli päälle).



3. Taita jälleen jokainen kulma paperin keskikohtaan.



4. Avaa kirppu lopulliseen muotoonsa ja

ujuta etusormet ja peukalot lepareitten sisään.

