

## Partioparaati 2023, Turku

# Pelastus- ja turvallisuussuunnitelma

### Taustatiedot

Turussa on järjestetty Partioparaati lähes vuosittain vuodesta 1927 alkaen. Tapahtuman kaikki 4000 - 5000 osallistujaa ovat partiolaisia. Partioparaatin järjestää Lounais-Suomen Partiopiiri ry yhteistyössä Turun Partiolaiset - Scouterna i Åbo ry:n kanssa.

Lounais-Suomen poliisilaitokselle toimitetaan tapahtumaa koskeva lupa-anomus, jossa esitetään mm. järjestyksenvalvontaan ja liikenteenohjaukseen liittyvät toimet. Poliisilaitoksen kanssa pidetään tapahtumaa koskeva erillinen neuvonpito ennen lupaanomuksen jättämistä.

### 1. Toiminnan kuvaus

**Tämä pelastus- ja turvallisuussuunnitelma koskee tapahtumaa, joka järjestetään sunnuntaina, 7.5.2023 alkaen Tuomiokirkontorilla kello 13:30 ja päättyen Itäiselle Rantakadulle kello 17:00 mennessä.** Tapahtuma on johdettu ja järjestäytynyt partiotapahtuma, jossa kokoonnutaan Tuomiokirkontorille sekä marssitaan sieltä lyhyen kenttäjuhlan jälkeen johdetusti ja ohjatusti marssireittiä.

#### Paraatin yleisaikataulu

klo 13.30 järjestyminen Tuomiokirkontorille alkaa

klo 14.00 kenttäjuhla Tuomiokirkontorilla alkaa klo

14.30 paraatimarssi Tuomiokirkontorilta alkaa

klo 16.15 viimeinen lippukunta suorittaa ohimarssin Linnankadulla (viimeistään)

#### Marssireitti

Tuomiokirkontori – Brahenpuisto kiertäen – Uudenmaankatu – Kirkkosilta –

Aninkaistenkatu – Yliopistokatu – Brahenkatu – Linnakatu – Kristiinankatu – Läntinen

Rantakatu – Teatterisilta – Itäinen Rantakatu

*Lounais-Suomen Partiopiiri ry*

p. 050 312 9420 • [www.lounaissuomenpartiopiiri.fi](http://www.lounaissuomenpartiopiiri.fi) • [partioimisto.lsp@partio.fi](mailto:partioimisto.lsp@partio.fi) Läntinen  
Pitkätatu 13, 20100 Turku • Antinkatu 6, 28100 Pori

## Turvallisuusorganisaatio

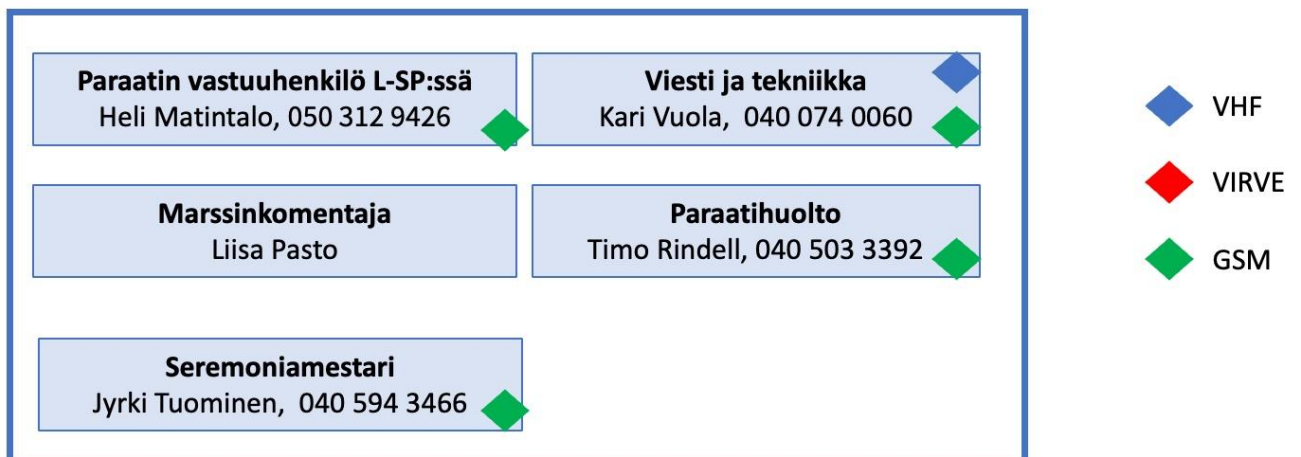
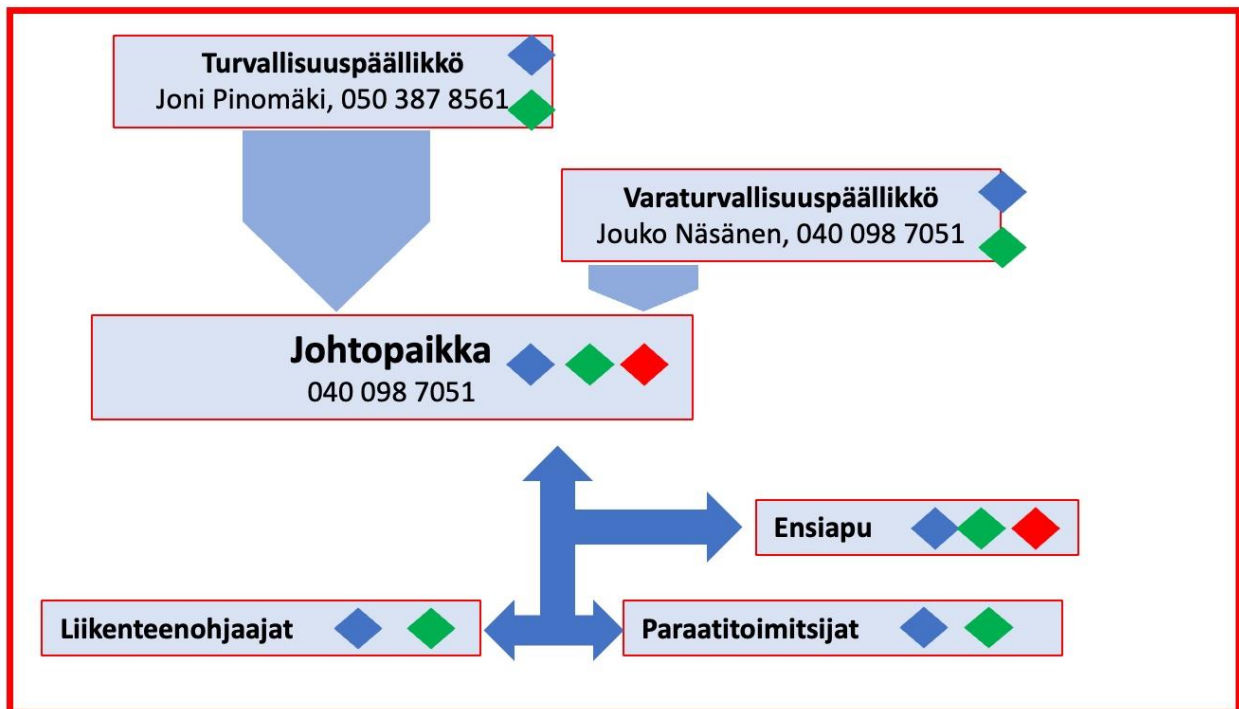
Tapahtuman toiminnanharjoittaja on **Lounais-Suomen Partiopiiri ry** yhteistyössä Turun Partiolaiset – Scouterna i Åbo ry:n kanssa. Vastuuhenkilö on toiminnanjohtaja Mari Kousa-Kuusisto, puh. 045 630 7532, s-posti [mari.kousa-kuusisto@partio.fi](mailto:mari.kousa-kuusisto@partio.fi).

Tapahtuman aikana turvallisuudesta vastaava henkilö on partiojohtaja Joni Pinomäki, puh. 050 387 8561, s-posti [jonni.pinomaki@partio.fi](mailto:jonni.pinomaki@partio.fi) ja varalla partiojohtaja Jouko Näsänen, puh. 040 098 7051, s-posti [jouko.nasanen@iki.fi](mailto:jouko.nasanen@iki.fi)

Ensiapuhenkilöstö ja heidän tehtävänsä saama koulutus, perehdyttäminen pelastussuunnitelmaan sekä tapahtuma-alueen tehtäviin on kuvattu erillisessä ensiapusuunnitelmassa. Ensiapupalvelun tuottaa **SPR:n Turun osasto**, joka huolehtii myös tarvittavista ilmoituksista VSSHP:lle.

Toimitsijatunnuksin varustettuja paraatitoimitsijoita koko tapahtuman aikana on vähintään 25 henkilöä, joista osa toimii liikenteenohjaajina. Tehtävänsä tutustumiseksi he saavat kirjallista materiaalia ja osallistuvat yhteiseen koulutustilaisuuteen, jossa mm. perehdytään pelastus- ja turvallisuussuunnitelmaan ja tapahtuma-alueen tehtäviin.

Turvallisuusorganisaation henkilöstön yhteydenpito ja hälyttäminen eri häiriö- ja onnettomuustilanteissa tapahtuu Turun Vapepan Pepa-VHF-kalustolla (160 MHz). Lisäksi on käytettävissä paraatitoimitsijoiden henkilökohtaiset matkapuhelimet.



### Riskien arviointi ja riskitilanteisiin varautuminen

Tapahtumaan osallistuu 4000 – 5000 partiolaista, joista 18 vuotta täyttäneitä noin 1500 ja he marssivat marssireitin nuorten mukana. Paraatissa kuljetaan omien ryhmänjohtajien johdolla, marssiosaston edessä kulkee johtajia, keskellä nuorempia ja marssiosaston lopussa jälleen johtajaisiä valvomassa ryhmäänsä.

Kenttäjuhla järjestetään Tuomiokirkontorilla ja paraatireitti kulkee seuraavasti:  
 Tuomiokirkontori – Brahenpuisto kiertäen – Uudenmaankatu – Kirkkosilta – Aninkaistenkatu – Yliopistokatu – Brahenkatu – Linnakatu – Kristiinankatu – Läntinen Rantakatu – Teatterisilta – Itäinen Rantakatu

*Lounais-Suomen Partioipiiri ry*

p. 050 312 9420 • [www.lounaissuomenpartioipiiri.fi](http://www.lounaissuomenpartioipiiri.fi) • [partioimisto.lsp@partio.fi](mailto:partioimisto.lsp@partio.fi) Läntinen  
 Pitkäkatu 13, 20100 Turku • Antinkatu 6, 28100 Pori

Riski	Riski- Kuvaus indeksi (vaikutus x todennäköisyys)		Varautuminen
<b>Kaatumiset</b>	$2 \cdot 4 = 8$	Nilkannyrjähdykset, pienet haavat. Pahin riski on kaatuminen kirkon portailla.	Ohjeet rauhalliseen liikkumiseen. Paikalla ensiapuryhmä.
<b>Sairaskohtaus</b>	$3 \cdot 2 = 6$	Uupumiset ja mahdolliset perussairauksien aiheuttamat sairauskohtaukset	Ohjeet nesteen nauttimisesta lämpimänä päivänä. Paikalla ensiapuryhmä.
<b>Liikenneonnettomuus</b>	$4 \cdot 1 = 4$		Liikenteenohjaajat ja tiivis yhteistyö poliisin kanssa haastavissa risteyksissä.
<b>Tulipalo</b>	$3 \cdot 1 = 3$	Sähkölaitteiden palo tai alueen lähellä oleva ajoneuvo syttyä palamaan	Sähkölaitteiden vieressä sammutuskalusto
<b>Putoaminen jokeen</b>	$3 \cdot 1 = 3$		Aurajoen rannoilla pinnalta pelastamisvälineet. Sillat ylitetään muodossa
<b>Ulkopuolinen häiriökäyttäytyminen</b>	$2 \cdot 1 = 2$	Huutelu kansalaisten joukosta, seksuaalinen häirintä.	
<b>Vahingoittava häiriökäyttäytyminen</b>	$5 \cdot 1 = 5$	Pommi tai aseellinen uhkaus tai uhkauksen toteutus.	Yhteistyö poliisin kanssa.

**Toimintaohjeet onnettomuus- ja vaaratilanteissa: mitä tehdään, jos riskien arvioinnissa havaittu riski toteutuu.**

*Lounais-Suomen Partioپیری ry*

p. 050 312 9420 • [www.lounaissuomenpartioپیری.fi](http://www.lounaissuomenpartioپیری.fi) • [partio toimisto.lsp@partio.fi](mailto:partio toimisto.lsp@partio.fi) Läntinen  
 Pitkäkatu 13, 20100 Turku • Antinkatu 6, 28100 Pori

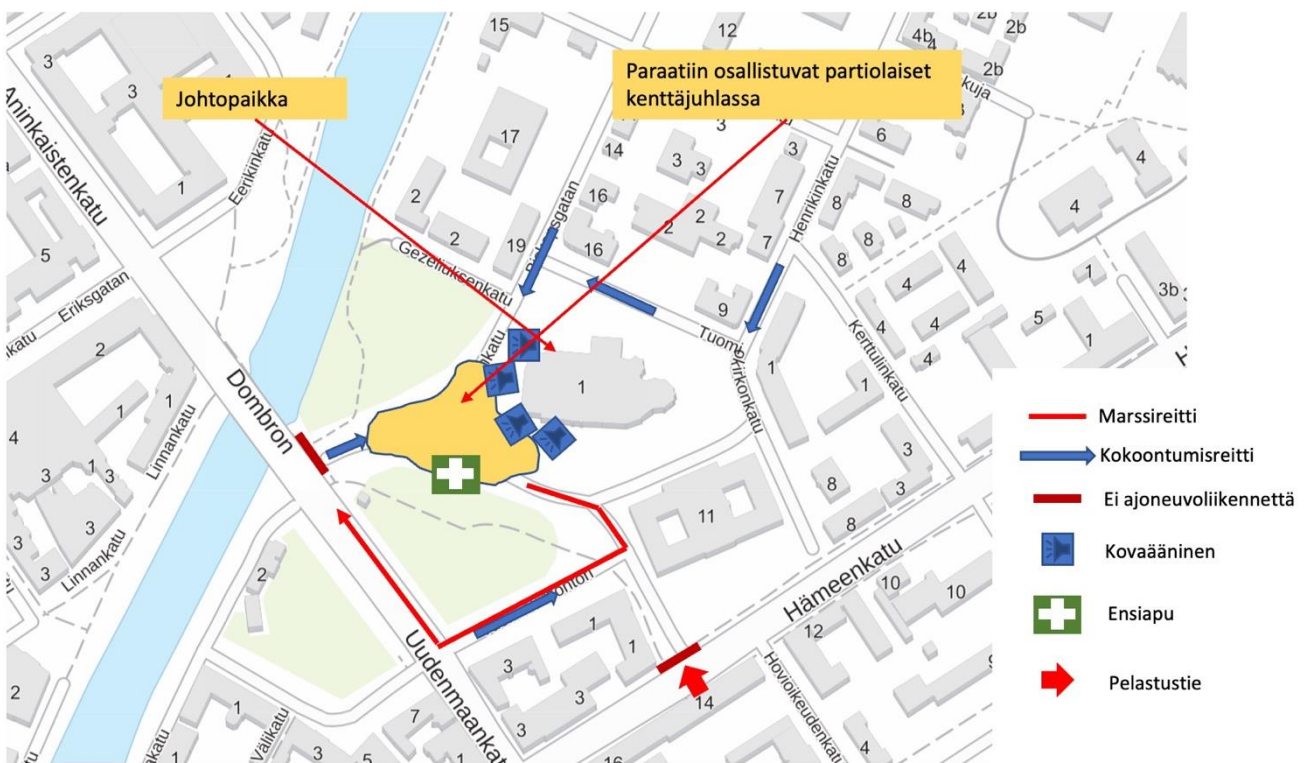
5.

• **HÄTÄILMOITUS normaalisti omalla matkapuhelimella numeroon 112**

- Häiriötilanteen johtaminen radiopuhelinverkossa: ”**TOSIVAARA**”- ilmoituksen jälkeen jäädään kuuntelemaan hätäliikennettä ja toimitaan annettavien ohjeiden / tilanteen mukaan
- Ensiaputoiminta erillisen ensiapusuunnitelman mukaan
- Kriisiviestintäohje liitteenä

Onnettomuus- ja vaaratilanteiden varalle tulee paraatitoimitsijoiden olla reaaliaikaisesti tietoisia kulloisestakin sijainnistaan (osoitetieto), jotta mahdollinen lisäapu saadaan viipymättä opastettua oikeaan kohteeseen.

**5. Kartta tapahtuma-alueesta (paraatijuhla)**

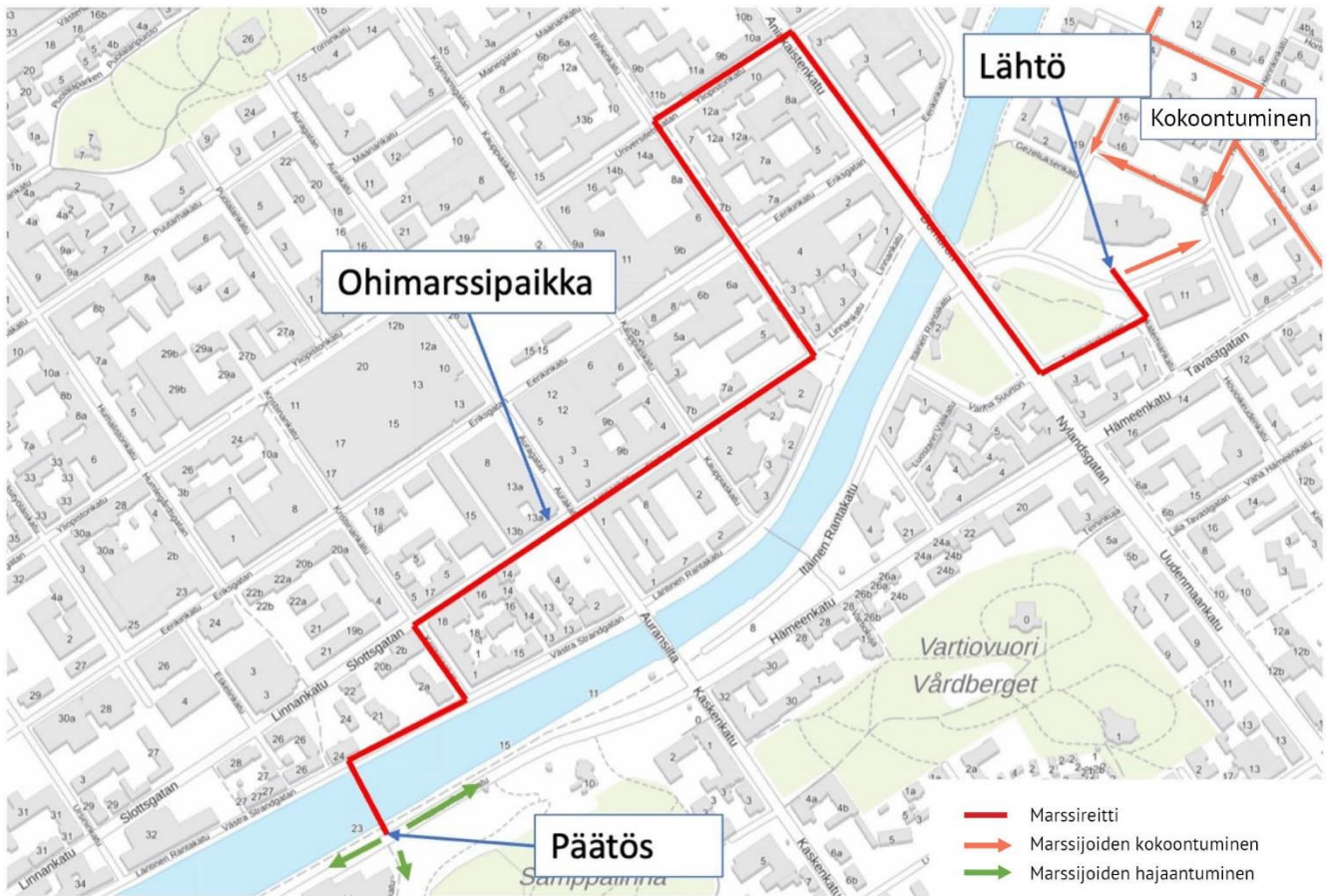


Lounais-Suomen Partioipiiri ry

p. 050 312 9420 • [www.lounaissuomenpartioipiiri.fi](http://www.lounaissuomenpartioipiiri.fi) • [partio toimisto.lsp@partio.fi](mailto:partio toimisto.lsp@partio.fi) Läntinen  
Pitkäkatu 13, 20100 Turku • Antinkatu 6, 28100 Pori



Marssireitin varrella toimitaan normaalien kaupunkiolosuhteiden mukaan.



## 6. Liikennesuunnitelma

Poliisin kanssa on Partioparaatiin liittyvistä liikennejärjestelyistä sovittu erikseen. Järjestelyt toteutetaan poliisin määräämällä tavalla. Paraatin osallistuville partiolippukunnille on toimitettu liikenneohje.

## 7. Tiedotus

Paraatitiedotuksesta vastaa Liisa Holmberg, puh. 040 877 2957, s-posti [liisa.holmberg@gmail.com](mailto:liisa.holmberg@gmail.com).

Turussa, huhtikuun 20. päivänä 2023

Joni Pinomäki

Partiojohtaja  
Partioparaatin 2023 turvallisuuspäällikkö



## YLEISÖTAPAHTUMAN ENSIAPUSUUNNITELMA

Ensiapusuunnitelma liitetään osaksi tapahtuman pelastussuunnitelmaa  
(Pelastuslaki 379/2011 14 ja 16 §, pelastusasetus 407/2011 3 §)

<b>Tapahtuman nimi</b>	<b>Partioparaati</b>		
<b>Tapahtuma-aika</b>	<b>Päivämäärä:</b> 7.5.2023	<b>Tapahtuman kellonaika:</b> 13.00 – 16.30	
<b>Tapahtumapaikka</b>	<b>Nimi ja osoite:</b> Tuomiokirkkotori, Turku + kadut Tuomiokirkolta teatterisillalle		
<b>Tapahtuman kuvaus</b>	<i>Kuvataan tapahtuman ja asiakaskunnan luonne (lapsia, vanhuksia, liikuntarajoitteisia jne.)</i> Kenttäjuhla Tuomiokirkkotorilla, josta lippukunnat marssivat kaupunginteatterin luokse. Mukana on myös liikuntarajoitteisia marssijoita.  Marssireitti: Tuomiokirkkotori – Brahenpuisto kiertäen – Uudenmaankatu – Tuomiokirkkosilta – Aninkaistenkatu – Yliopistonkatu – Brahenkatu – Linnankatu – Kristiinankatu – Läntinen Rantakatu – Teatterisilta – Itäinen Rantakatu.		
<b>Arvioitu yleisömäärä</b>	<i>Arvioidaan samanaikaisesti läsnä olevien henkilöiden määrä</i> Enintään 5000		
<b>Riskiarvio</b>	<i>Arvioidaan ensiapua tarvitsevien määrä, huomioidaan asiakaskunta, tapahtuman luonne, mahdolliset päihtet, tapahtuman aiheuttamat erityisriskit, tapahtumapaikka ja sääolosuhteet</i> Vuosittain on muutamia pyörtymisiä kenttäjuhlassa. Reitillä on mahdollisuus nilkan nyrjähdykseen tai kaatumiseen.		
<b>Ilmoittajan yhteystiedot</b>	<b>Nimi:</b> Mika Vilpo <b>Organisaatio:</b> Suomen Punainen Risti Turun osasto <b>Sähköposti:</b> mika.vilpo@sprturku.fi	<b>Osoite:</b> Kauppiaskatu 12 A 5, 20100 Turku <b>Asema organisaatiossa:</b> Ensiaputoiminnan johtaja <b>Puhelin:</b> 040 594 0744	
<b>Ensiapupäivystäjän johtaja</b>	<b>Nimi:</b> Nimetään lähempänä tapahtumaa <b>Ensiapupäivystäjän johtajan puhelinnumero tapahtuman aikana:</b> 0400 351 570 (Päivystyspalveluauto EBY-363)		
<b>Kuvaus ensiavun järjestelyistä</b>	Ensiapupäivystäjän tavoitteena on hoitaa lievät vammat paikan päällä sekä antaa tarvittavat kotihoito-ohjeet, seuloa jatkohoitoa vaativat asiakkaat, lyhentää hätätilaprotokollan tavoittamisviivettä, aloittaa ensiapu sekä aktivoida hoitoketju, avustaa tarvittaessa viranomaisia sekä luoda turvallisuuden tunnetta olemalla läsnä yleisön joukossa.  Ensiapu tukeutuu alueen viranomaisten ensihoito-organisaatioon ensihoidon osalta ja varautuu mahdollisen poikkeuksellisen tilanteen osalta avustamaan viranomaisia.  Ensiapupäivystystä suoritetaan tapahtuma-alueella ja sen välittömässä ympäristössä.		
<b>Ensiapupisteiden sijainti ja toimivuus</b>	<i>Kuvataan ensiapupisteiden järjestelyistä ja niiden määrästä sekä sijainneista. Mikäli kartta löytyy tapahtuman pelastussuunnitelmasta, voidaan viitata suunnitelmaan.</i> Ensiapu on paikalla kenttäjuhlassa kiinteässä päivystyspisteessä. Tapahtuman kaikilla toimitsijoilla on radiopuhelin tai GSM yhteys ensiapupisteelle. Tarvittaessa päivystyspisteestä lähetetään ensiapupari avuntarvitsijan luokse.  Viimeisten marssijoiden lähdettyä matkaan, päivystyspalveluauto siirtyy kaupungin teatterin edustalle, johon marssi päättyy.		
<b>Ensiavun toiminta-aika</b>	<b>Päivämäärä:</b> 7.5.2023	<b>Kellonaika:</b> 13.00 – 16.30	
<b>Ensiapuhenkilöstön kokonaismäärä</b>		<b>Määrä</b>	<b>Koulutustaso</b>
	Johto:	1	Suoritettuna vähintään EA2® ja ensiapupäivystäjän peruskurssi sekä koulutus päivystysten johtamiseen
	Päivystäjät:	2	Jokaisella suoritettuna vähintään EA2® ja ensiapupäivystäjän peruskurssi
	Yhteensä:	3	



<b>Tapahtumaensivaste</b>	<input type="checkbox"/> Kyllä <input checked="" type="checkbox"/> Ei      Choose an item.
<b>Ensiapumateriaali</b>	<p>Ensiapupisteeseen on sijoitettu puhdistustarvikkeita, sidetarvikkeita (haavoihin ja tuentaan), kylmähauteita, itsehoitolääkkeitä, välineitä hypotermian estoon sekä perusmittarit (RR, SPO<sub>2</sub>, °C, B-gluk.). Kiertopareilla on reput, joissa on elvytysmaski, välineet suuren verenvuodon tyrehdyttämiseen, haavanhoitoon, nyrjähdysten hoitoon ja hypotermian estoon.</p> <p>Päivystyksessä on käytettävissä defibrillaattori.</p>
<b>Ensiavun viestiliikenne</b>	<p>Ensiavun sisäisessä viestiliikenteessä noudatetaan Suomen Punaisen Ristin Turun osaston ensiapuryhmän viestiliikenneohjetta. Ensiavun ja tapahtuman muun turvallisuusorganisaation välisessä viestiliikenteessä noudatetaan tapahtuman järjestäjän ohjeita. Hätätölköitukset tehdään soittamalla 112. Hätäpuhelu tulee ensisijaisesti tehdä autettavan viereltä 112 Suomi -sovellusta käyttäen.</p>
<b>Potilaiden dokumentointi</b>	<p>Ensiapupäivystyksen asiakkaat dokumentoidaan Suomen Punaisen Ristin ohjeiden mukaisesti. Vähäistä hoitoa vaatineista asiakkaista dokumentoidaan ikäluokka, vamma/oireet, annettu ensiapu, mahdollinen jatkohoito ja ensiavun antajan nimi.</p> <p>Seurantaa vaativista asiakkaista laaditaan erikseen tarkkailulomake, johon kirjataan autettavan nimi, syntymäaika, kotiosoite, mahdollinen lähiomainen, lääkitys, tapahtumatiedot, tila tavattaessa, peruselintoimintojen seurantatiedot, annettu hoito sekä ensiavun antajan nimi. Henkilötietoja sisältävät lomakkeet jäävät autettavalle tai ensihoidolle.</p>
<b>Toimintaohjeet onnettomuus- ja vaaratilanteissa</b>	<p>Henkilö, jota ei saada hereille:</p> <ul style="list-style-type: none"> <li>• Hälytää välittömästi lisäapua 112 ja kutsu paikalle ensiapuryhmä.</li> <li>• Tarkista hengittääkö henkilö             <ul style="list-style-type: none"> <li>◦ Ei hengitä: Aloita elvytys</li> <li>◦ Hengittää: Käännä kylkiasentoon</li> </ul> </li> </ul> <p>Henkilö, jolla on iso vuotava haava:</p> <ul style="list-style-type: none"> <li>• Tyrehdytä haava painamalla sitä</li> <li>• Auta henkilö lepoon</li> <li>• Kutsu paikalle ensiapuryhmä</li> </ul> <p>Henkilö, joka saa sairauskohtauksen:</p> <ul style="list-style-type: none"> <li>• Auta henkilö lepoon</li> <li>• Kutsu paikalle ensiapuryhmä</li> </ul>
<b>Oman henkilöstön työterveyshuolto</b>	<p>Ensiapuhenkilöstö on vapaaehtoista. Työterveyshuoltolaki ei koske henkilöstöä.</p>
<b>Ensiapuhenkilöstön ja ensiapupisteiden työturvallisuus</b>	<p>Työvaatteet on suunniteltu turvallisiksi. Henkilöstö on koulutettu toimimaan aseptisesti ja suojaamaan itsensä ilmeisiltä tartunnanaiheuttajilta.</p> <p>Henkilöstö on ohjeistettu uhkatilanteiden varalta. Uhkaavasta tilanteesta pyritään ensisijaisesti poistumaan. Ensiapupisteeseen suunnitellaan hätäpoistumistie.</p>
<b>Ambulanssireitit ja potilaiden noutopisteet</b>	<p><i>Kuvataan miten ja mitä reittiä ambulanssit pääsevät paikalle parhaiten ja mistä ambulanssi noutaa potilaan. Voidaan havainnollistaa karttakuvalla tms.</i></p> <p>Tuomiokirkontorille on ajoyhteys Akatemiakadun tai Kerttulinkadun kautta. 13.00-14.20 ruuhkattomin reitti on Akatemiankadun kautta ja kello 14.20 jälkeen ruuhkattomin reitti on Kerttulinkadun kautta.</p> <p>Kuvattu tarkemmin pelastussuunnitelmassa.</p>
<b>Lisätiedot</b>	



# PARTIOPARAATIN LIIKENNEOHJE 2023

Turku 4.4.2023

*Tämä liikenneohje koskee lippukunnan ja yhdessä peräkkäin marssivan lippukuntaryhmän (marssiosaston) omaa vapaata marssia ennen partioparaatia kohti Tuomiokirkkoa ja partioparaatin yhteisen marssiosuuden jälkeen kohti lippukunnan koloa.*

## PARTIOPARAATI 2023 PALAA LÄHES VANHALLE REITILLEEN

Turun keskustassa Kauppatorin toriparkin työmaa ja monet muut rakennustyömaat ovat valmistuneet. Partioparaati voi palata lähes vanhalle reitilleen.

Lippukuntien välivuosien suunnitelmat marssireiteistä ennen ja jälkeen partioparaatin pitää ehdottomasti tarkastaa huolella ja mahdollisesti suunnitella uudelleen.

Lippukuntien muuttuvat suunnitelmat pitää tarkastaa myös kadulla tarkkaillen. Ja uudelleen varmuuden vuoksi vielä juuri ennen paraatipäivää.

Joukkoliikennekadut saattavat ruuhkautuvat. Siksi joukkoliikennekatujen käyttämistä marssimiseen ennen ja jälkeen partioparaatin olisi hyvä välttää.

## LIIKENNEOHJE

### Tieliikennelaki (liikennesäännöt):

**TLL 10§ 1mom:** Tienkäyttäjän on liikenteenohjauslaitteella osoitetusta velvollisuudesta riippumatta annettava hälytysääni- ja -valomerkkejä antavalle hälytysajoneuvolle ja tällaisia merkkejä antavan poliisiajoneuvon tai rajavartiolaitoksen ajoneuvon vetämälle saattueelle esteetön kulku. Tällöin on tarvittaessa siirryttävä sivuun tai pysähdyttävä.

**TLL 10§ 2mom:** Tienkäyttäjä ei saa keskeyttää eikä estää saattueen, valvotun lapsiryhmän tai järjestäytyneen kulkueen etenemistä. Tämä ei kuitenkaan koske hälytysääni- ja -valomerkkejä antavan hälytysajoneuvon kuljettajaa.

**TLL 15§ 1mom:** Valvottu jalankulkijaryhmä ja järjestäytynyt kulkue saa käyttää ajoradan oikeaa puolta. Enintään kaksi rinnan kulkevan lapsiryhmän on, jos mahdollista, käytettävä jalkakäytävää, piennarta tai pyörätietä.

*(Ajorata on ajoneuvoliikenteelle tarkoitettu yhden tai useamman ajokaistan käsittelevää tien osa pyörätietä lukuun ottamatta.)*

Järjestyneesti marssiva lippukunta ja usean lippukunnan yhdistelmä on liikennesääntöjen tarkoittama ”järjestäytynyt kulkue”!

**Siis: lippukunnalla on oikeus marssia muiden estämättä. (Kaikki autoilijat eivät ehkä osaa sääntöjä.) Kuitenkin AINA pitää väistää hälytysajoneuvoja, joilla on ”vilkut ja/tai ääni”.**

### Toimintaohje

Lippukunnan marssiessa kohti Tuomiokirkkoa ja palatessa paraatin jälkeen marssien kohti kokoaan on mahdollisuuksien mukaan kuljettava muuta liikennettä tarpeettomasti estämättä, mutta muulla liikenteellä on velvollisuus antaa marssiosastolle esteetön kulku. Muilla tienkäyttäjillä ei myöskään ole oikeutta keskeyttää marssiosaston kulkua eikä esimerkiksi ajaa lippujen ja muun lippukunnan väliin.

Koska liikenteessä on kuitenkin monenlaisia kulkijoita, on lippukuntien syytä varautua vapaata marssiosuuttaan varten seuraavasti:

1. Joukon kärkeen sijoitetaan vähintään yksi aikuinen saattaja, joka tuntee liikennesäännöt ja osaa tarvittaessa käsimerkein pysäyttää lähestyvän ajoneuvon.
2. Usean lippukunnan letkassa tällainen saattaja on syytä sijoittaa myös lippukunta-katkon kohdalle.
3. Marssiosaston perässä kulkee vähintään kaksi tällaista saattajaa, jotka turvaavat marssiosastoa ja estävät liikennettä tulemasta liian lähelle marssiosastoa ja sudenpentuja. (Tällaisia saattajia voivat olla myös lippukunnan takarivin aikuiset johtajat.)
  - Saattajalla on kuuluva ääni ja hän kykenee tarvittaessa komennoin ohjaamaan osastonsa liikkumista. Myös lasten vanhemmat voivat toimia saattajina.
  - Risteystä ylitettäessä vähintään yksi saattaja jää risteykseen ylityksen ajaksi sitä turvaamaan. Vapaalla marssiosuudella liikenteessä lipunkantaja **ei voi olla** marssiosaston kärki, vaan kärjessä saattaja ohjaa marssiosaston kulkua.
  - Siitäkin huolimatta, että marssiosastolla on ”etuajo-oikeus”, on autoilijoiden yllättäviin liikkeisiin varauduttava valppaudella.

### Liikennevalojen noudattamisesta

- Kun lippukunta tai usean lippukunnan yhdistelmä on marssinut risteysalueelle vihreän valon palaessa, saa matka jatkua, vaikka valo vaihtuisikin punaiseksi. (Koko marssiosasto on tässä ikään kuin yksi ajoneuvo, joskin pitkä ja hidas sellainen.) Lippukuntien välit on syytä pitää mahdollisimman pieninä.
- Jos taas saavutaan risteykseen punaisen valon palaessa, pysähdytään odottamaan vihreää valoa.

### PARAATIMARSSI

*Virallisella yhteisellä paraatimarssilla paraatireitillä toimitaan kuten ennenkin ja ohjauksesta vastaavat poliisi, poliisin asettamat liikenteenohjaajat ja paraatin marssinohjaajat.*

*Hälytysajoneuvojen väistämisvelvoite koskee partiolaisiakin myös paraatimarssilla.*

### KAUPUNGINTEATTERIN ALUEELLA

Aurajoen itärannan pyöräteiden peruskorjaus on alkanut. Siten, tällä tietoa, ei pyörätie voi marssia, vaan pitää käyttää Itäistä Rantakatua, joka on suljettu muulta liikenteeltä.

Teatterisillalta pääsee taas halutessaan marssimaan ”suoraan ylöspäin” Volter Kilven katua Neitsytpolun suuntaan ja Neitsytpolkua. Sen sijaan Itsenäisyydenaukion itäpää on nykyään kokonaan suljettu.

Paavo Nurmen puistotie on paraatin ajan suljettu kohti Aurajokea pyrkivältä liikenteeltä.

Lippukuntien linja-autojen tulee saapua teatteritalon ja virastotalon ympäristöön sataman tai Myllytunnelin suunnasta Itäistä Rantakatua pitkin.

Itäinen Rantakatu on paraatin ajan suljettu muulta kuin paraatin huoltoajolta ja lippukuntien linja-autokuljetuksilta.

### TIEDUSTELUT

[www.partioparaati.fi](http://www.partioparaati.fi)

## L-SP/ TurPa

Viestiryhmä

PV/-, 5.4.2023

# PARTIOPARAATIN TURVA- JA VIESTILIIKENNEOHJE 2023 PARAATITOIMITSIJOILLE

## ENSIAPU

Ensiapupäivystys on kello 13.30 lähtien kiinteässä päivystyspisteessä Brahenpuiston laidalla Tuomiokirkontorilla. Tapahtuman kaikilla toimitsijoilla on ensiapupisteelle

**radiopuhelinyhteys kutsulla ”ENSIAPU”- tai  
GSM-yhteys 0400 351 570.**

Pientä ensiapua tarvittaessa tulee tapahtuman havainneen ottaa yhteys ea-päivystäjiin lähimmän paraatitoimitsijan kautta, ellei ea-päivystäjää ole näkyvissä. Tarvittaessa kenttäjuhlan aikana päivystyspisteestä lähetetään ensiapupari avuntarvitsijan luokse. Viimeisten marssijoiden lähdettyä matkaan, päivystyspalveluauto seuraa marssijoita ohimarssipaikalle.

Suurta ensiapua tarvittaessa

**soita normaali hätäpuhelu numeroon 112**

ja sen jälkeen ilmoita johtopaikalle ja ea-päivystäjälle tapahtuneesta.


## VIESTILIIKENNE

Partioparaatin turvallisuusorganisaation viestiliikenne hoidetaan (pääosin) Pepa-VHF-kalustolla (160 MHz).

- Radioverkossa käytetään toistinta. Siksi:  
**Painettuasi puhekosketinta ODOTA runsas sekunti, aloita puhe vasta sen jälkeen** jotta toistin ehtii käynnistyä.
- Yhteydenpito kyseisen radioverkon kanavalla 7.
- Radiokutsuna käytetään ensisijaisesti puhelimen haltijan etunimeä. Kutsu sovitaan puhelinta luovutettaessa.
- Johtopaikan radiokutsu on ”JOHTO”

Viestiliikenteen tarkoituksena on

- toimia johtamisen apuvälineenä toimitsijoiden ohjatesa lippukuntia turvallisesti eteenpäin
- luoda yleiskuvaa paraatin etenemisestä radioverkossa oleville (esim. liikennevälin ykkönen ja viimeinen) ja lähellä toimiville (ohimarssipaikan orkesterin tauottamiseksi) sekä
- turvata poikkeustilanteet.



## Muutama perusasia

- **Huomioi nämä**
  - Kaikissa radiopuhelimissa ei ole erillistä kantolaukkaa, hihnaa eikä korpakuuloketta
  - **Antenni katkeaa ”kovakouraisesta” kosketuksesta; KÄSITTELE VAROEN!**
- **Tunne radiopuhelimesi nappulatekniikka**
  - Pyydä koulutus saadessasi radion, ellei radiopuhelinmalli ole sinulle tuttu
  - Varmista lähetyskytkimen sijainti
  - Tarkasta liikennöintikanava ja selvitä, mistä sitä tarvittaessa muutetaan
  - Säädä äänenvoimakkuus sopivaksi
  - Kanna radiopuhelinta oikealla tavalla: antenni irti kehosta ja kaiutin kuuloetäisyydellä korvasta
- **Kuuntele**
  - Älä keskeytä toisten liikennettä
  - **”TOSIVAARA”**- ilmoituksen kuultuasi jää kuuntelemaan hätäliikennettä ja toimi tilanteen mukaan
  - **HÄTÄILMOITUS** normaalisti matkapuhelimella 112
- **Liikennöi oikein**
  - Yksi puhuu, muut (ulkopuolisetkin) kuuntelevat
  - Opettele viestiliikenteen perusteet s.3-4 ja noudata niitä
  - Noudata viestiryhmän antamia ohjeita
  - Puhu asiaa - lyhyesti ja selvästi
  - Käytä kutsuessasi ja vastatessasi annettuja kutsuja
  - Pidä puhenopeus rauhallisena
- **Seuraa tilannetta**
  - Ymmärrä kokonaistilanne, hahmota toimivat joukot
  - Viestiryhmä vain valvoo liikennettä
  - Liikennöinti suoraan vasta-asemien kesken etunimiä käyttäen

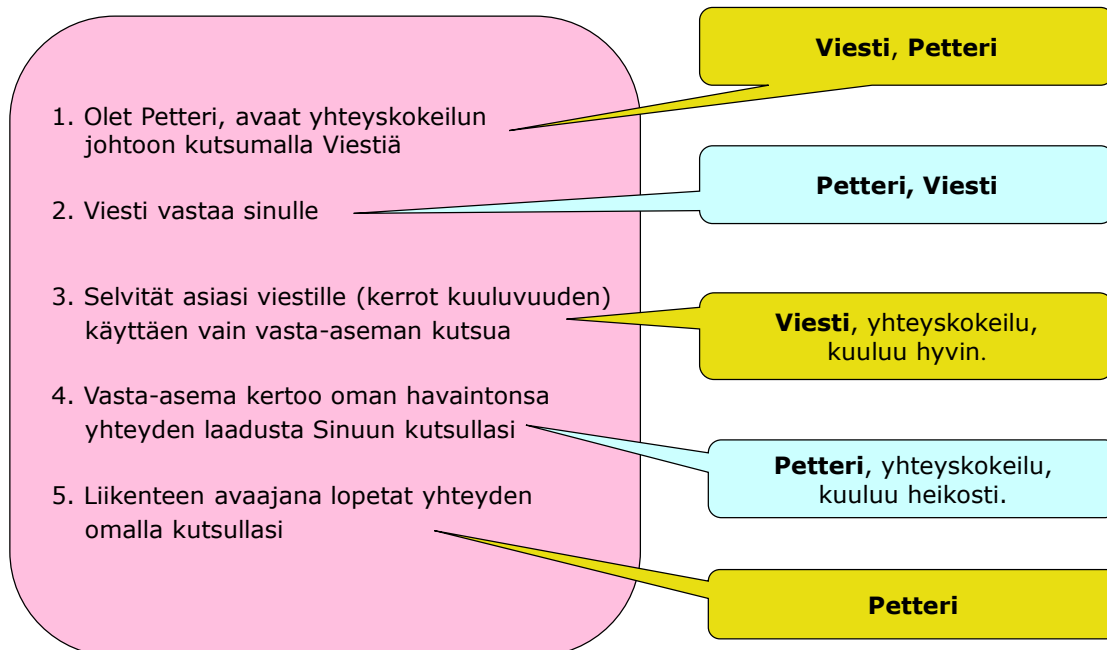
## Puheohjeen perusajatus

- Aloittaessa liikennettä sanotaan **ketä kutsutaan ja kuka kutsuu**
- Vasta-asema ensi kertaa vastattaessa sanoo sekä **kenelle vastataan ja kuka vastaa**
- Saman liikenneparin jatkaessa viestitystä sanotaan joka liikennevuoron alussa **vain ketä puhutellaan**
- Myönteinen vastaus ja liikenteen lopettaminen suoritetaan sanomalla **vain oma kutsu** (liikenteen aloittanut asema **lopettaa** aina liikenteen)

## Liikennöinti, yhteyskokeilu viestiin

- **Tarkoitus**
  - Ilmoittautua verkkoon
  - Varmistaa radion toimivuus
  - Varmistaa radiokutsun oikeellisuus, viestiryhmä oikaisee tarvittaessa
- **Tee yhteyskokeilu vähintään kahdesti**
  - 1. Radion saatuasi heti torilla, ilmoittaudut verkkoon
  - 2. Ollessasi ensimmäisellä asemapaikallasi
  - Jälkimmäinen on tarpeen siksi, että eräät viat radiossa ilmenevät vasta pidemmällä etäisyydellä (tehon tarve)
- **Käytännön hyöty**
  - On helpompi vaihtaa radio tai radiokutsu toimivaksi torilla, kuin toisella puolella jokea
  - On vaikeaa kertoa toiselta puolen jokea, että radio ei toimi, koska se ei toimi!

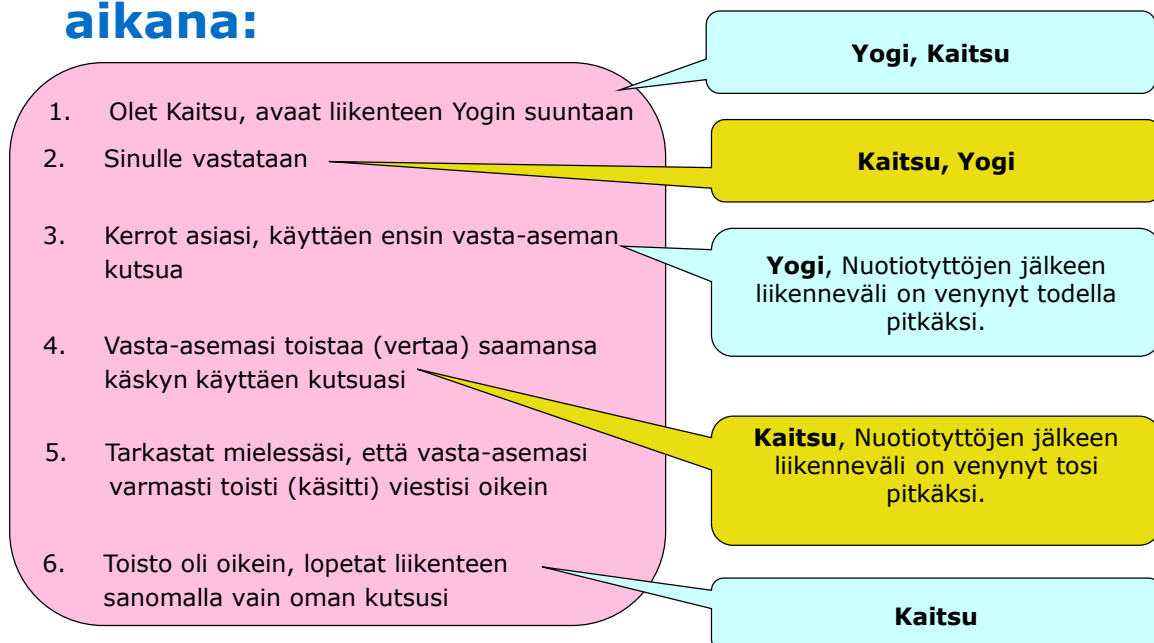
## Esimerkki yhteyskokeilusta vastaanotettuasi puhelimen:



## Liikennöinti, perusliikenne

- **Yhteyden avaaminen**
  - Sanot peräkkäin vastaanottavan aseman ja oman kutsusi.
  - Huomio: Pidä aina ”nielaisun mittainen” tauko kutsujen välissä
- **Sinulle vastataan**
  - Sinun kutsusi ja vasta-aseman kutsu peräkkäin
- **Jatkat liikennettä**
  - Nyt sanot vain vasta-asemasi (puhuteltavan) kutsun (aikaväli) ja kerrot asiasi
  - Ei mitään vuoronvaihtoa kuvaavia fraaseja
- **Sinulle vastataan**
  - Sanotaan sinun kutsusi ja viestisi toistetaan oleellisin osin
- **Lopetat yhteyden**
  - Sanot vain oman kutsusi

## Esimerkki perusliikenteestä paraatin aikana:





## Muutama yleisohje

- **TESTAA SAAMASI RADIOPUHELIMEN TOIMIVUUS**
  - Saatuasi johtopaikalta radiopuhelimen, **testaa sen toimivuus** ottamalla yhteyskokeilu radioverkon johtoasemaan.
- **Langallinen korvakuuloke/mikrofoni**
  - Mikäli käytössäsi on langallinen korvakuuloke/mikrofoni, varmista, että siinä oleva kytkin on asennossa ”PTT” (ei ”VOX”).
- **Radioverkon johtoasema**
  - Radioverkon johtoasema toimii Tuomiokirkolla, partioparaatin johtopaikalla. Sen radiokutsu on **JOHTO**.
- **Radioverkon seuranta**
  - Johtopaikalla ylläpidetään **viestiliikennekaaviota**, johon on kirjattu kunkin radiopuhelimen haltijan kutsu ja toimipaikka/-alue. **Ilmoita mahdollisesta muutostarpeesta näihin tietoihin aina välittömästi.**
- **Radioverkosta poistuminen**
  - **Ennen kuin suljet radiopuhelimen**, ilmoita radioverkosta poistumisesi johtopaikalle.
- **Radiokaluston palauttaminen**
  - **Palauta saamasi radiokalusto** VPK:n talon (paraatijuhla) eteisessä olevaan **siniseen laatikkoon**.
  - Ennen palautusta varmista, että radiopuhelimen **virtakytkin on ”off”-asennossa.**
  - Mikäli käytössäsi on ollut johdollinen korvakuuloke/mikrofoni **älä irrota** sitä puhelimesta palautuksen yhteydessä.



# PARTION KRIISIVIESTINTÄOHJE

## Ohjeen tarkoitus

Tämä ohje on tarkoitettu partiopiirin, lippukuntien ja luottamushenkilöiden käyttöön. Lippukunnilla saattaa lisäksi olla omia ohjeita tämän ohjeen täydennyksenä.

Kriisi on yllättävä ja vakava tapahtuma, ja tilanteesta voidaan joutua antamaan tietoja ulkopuolisille. Esimerkkejä kriisitilanteista ovat partiotoiminnassa tapahtuneet onnettomuudet, henkinen tai fyysinen väkivalta tai sen uhka, epidemia, eksyminen tai muu partion mainetta uhkaava ja vakava tilanne, joka aiheuttaa toimenpiteitä ja mielenkiintoa ulkopuolisissa.

## Toimi kriisitilanteessa näin

1. Auta osallisia ja soita hätäkeskukseen, jos tilanne sitä vaatii.
2. Ilmoita asiasta piiriin:

**Toiminnanjohtaja Mari Kousa-Kuusisto, puh. 045 630 7532, [mari.kousa-kuusisto@partio.fi](mailto:mari.kousa-kuusisto@partio.fi)**

Mikäli et saa toiminnanjohtajaa kiinni, soita **Suomen Partiolaisten kriisipuhelimeen, puh. (09) 8865 1155.**

3. Saat lisäohjeita siitä, kuinka tulee menetellä. Samalla sovitte, kuka tilanteesta tiedottaa ulospäin esimerkiksi partiolaisten huoltajille ja medialle. Huomioi, että sinulla ei ole lupaa kertoa kenenkään yksityisen henkilön asioita.

Tilanteen vakavuuden perusteella voit harkita, missä aikataulussa asiasta viestit piiriin ja SP:lle. Jos tilanne ei ole akuutti, voi laittaa sähköpostia tai odottaa seuraavaan arkipäivään. Jos et ole varma, ota yhteyttä yllä olevien ohjeiden mukaisesti.

## Kriisiviestinnän käynnistäminen

Sovi ensi hetkestä lähtien selkeästi ulkoisen tiedottamisen työnjaosta eli kuka tiedottaa julkisuuteen. Pidä kiinni sovitusta kaikissa olosuhteissa. Ohjaa yhteydenotot suoraan sovitulle henkilölle. Muut eivät tiedota mitään. Tällä vältämme turhat huhut ja varmistamme sen, että tapahtuneesta annetaan todenmukaista tietoa. Huhupuheiden korjaaminen jälkikäteen on hyvin vaikeaa ja ne voivat vahingoittaa partiolaisten ja/tai lippukunnan mainetta pitkiksikin ajoiksi.

Sisäisestä viestinnästä vastaa yhdessä sovitun mukaisesti yleensä lippukunta jäsenilleen ja piiri/SP laajemmin partiotoimijoille. Tiedota ensin tapahtumapaikalla olevia ja asianomaisten huoltajia. Sen jälkeen tiedota tarvittaessa muiden lasten huoltajia sekä lippukunnan johtajistoa. Muista, että kriisitilanteessa on tärkeää välittää oikeaa ja yhdenmukaista tietoa kaikille kohderyhmille.

## **Ulkoinen viestintä**

Tiedotusvälineet pyrkivät hankkimaan yleistä mielenkiintoa herättävistä tapahtumista mahdollisimman nopeasti yksityiskohtaiset tiedot sekä arvioita tapahtuman syistä ja seurauksista. Varaudu toimittajien jopa röyhkeisiin yhteydenottoihin, tapahtumapaikalle pyrkimiseen sekä yllättävienkin tiedonhankintakanavien käyttöön ja useiden henkilöiden yhtäaikaiseen lähestymiseen.

Muista viestinnässä aina hienotunteisuuteen, luottamuksellisuuteen ja salassapitoon liittyvät näkökohdat. Älä kerro ulkopuolisille esimerkiksi henkilöiden nimiä, viranomaistutkintaan liittyviä tietoja tai arvioita ja oletuksia tapahtumien syistä. Vain yhteisesti sovittu henkilö vastaa ulkopuolisten kysymyksiin yhdessä sovitun mukaisesti.

## **Sisäinen viestintä**

Sisäinen tiedottaminen poikkeuksellisista tapahtumista ja tilanteista on tärkeää. Kerro lippukunta- ja piiritoimijoille tapahtuneesta niin, että heillä on kuva tilanteesta mieluiten ennen asian julkituloa julkisuudessa. Myös lippukunta- ja piiritoimijoille tiedottamisessa on huomioitava luottamuksellisuuteen ja salassapitoon liittyvät näkökohdat.

Muista, että samat säännöt koskevat myös sosiaalista mediaa. Neuvo myös tapahtumaan osallisia välttämään sosiaaliseen mediaan kirjoittelua.

*Päivitetty 13.1.2023*